

INFORMACIJA
O POSLOVANJU GOSPODARSKIH DRUŽB IN SAMOSTOJNIH
PODJETNIKOV
V OBČINI SEMIČ
V LETU 2017

Kazalo

Uvod.....	3
1 Osnovni podatki poslovanja gospodarskih družb in samostojnih podjetnikov v letu 2017	4
2 Gospodarske družbe	5
3 Zaposlovanje v gospodarskih družbah in brezposelnost	6
4 Čisti prihodki od prodaje.....	8
5 Sredstva	10
6 Čisti dobiček, čista izguba in neto poslovni izid družb	11
7 Povprečne plače.....	12
8 Neto dodana vrednost na zaposlenega	13
9 Poslovanje samostojnih podjetnikov	14

Kazalo tabel

Tabela 1: Poslovanje gospodarskih družb in samostojnih podjetnikov v občini Semič v letu 2017	4
---	---

Kazalo grafov

Graf 1: Gibanje števila gospodarskih družb v občini Semič	5
Graf 2: Gibanje števila zaposlenih v gospodarskih družbah občine Semič	6
Graf 3: Gibanje števila brezposelnih oseb v občini Semič od januarja 2009 do marca 2018	7
Graf 4: Čisti prihodek od prodaje gospodarskih družb v občini Semič	8
Graf 5: Delež prihodkov od prodaje na tujih trgih, ki so ga ustvarile družbe po velikosti, %	9
Graf 6: Občina Semič – prihodki od prodaje gospodarskih družb na tujih trgih v mio EUR.....	9
Graf 7: Prikaz vrednosti sredstev v gospodarskih družbah občine Semič (v mio EUR)	10
Graf 8: Delež sredstev na dan 31.12.2017 po velikosti družb v občini Semič.....	10
Graf 9: Gibanje čistega dobička in čiste izgube družb v občini Semič v letih 2009-2017	11
Graf 10: Gibanje povprečne plače v občini Semič v obdobju 2007-2017	12
Graf 11: Gibanje neto dodane vrednosti na zaposlenega v občini Semič v obdobju 2008 – 2017	13
Graf 12: Poslovanje samostojnih podjetnikov v občini Semič v obdobju 2009-2017	14
Graf 13: Poslovni izid podjetnikov v občini Semič	15

Uvod

Informacijo o poslovanju gospodarskih družb in samostojnih podjetnikov v občini Semič v letu 2017 je pripravil Razvojno informacijski center Bela krajina. Podlaga za prikazane podatke so podatki pridobljeni od Agencije RS za javnopravne evidence in storitve (AJPES) o poslovanju gospodarskih družb in samostojnih podjetnikov, ki v podatkih zajema poslovni izid in premoženjsko finančni položaj gospodarskih družb (razen tistih, ki so v likvidacijskem ali stečajnem postopku), samostojnih podjetnikov (razen podjetnikov obdavčenih na podlagi ugotovljenega dobička z upoštevanjem normiranih odhodkov) s sedežem na območju občine Semič. Podatki računovodskih izkazov slonijo na nerevidiranih poročilih, kar pomeni, da se še lahko deloma spremenijo. V poročilu so uporabljeni še podatki Zavoda RS za zaposlovanje o brezposelnosti.

Gospodarske družbe v občini Semič so v primerjavi z letom 2016 zaposlovale 2,8 % več ljudi, povečale prihodke od prodaje za 10,2 %, povečale prihodke od prodaje na tujih trgih za 24,6 % ter povečale sredstva za 10,8 %. Neto dodana vrednost na zaposlenega se je povečala za 4,9 %, prav tako plače za 4,3 %. Brezposelnost se je od decembra 2016 do decembra 2017 zmanjšala 2,2 odstotne točke.

Število samostojnih podjetnikov v občini se še naprej zmanjšuje, v letu 2017 se je njihovo število zmanjšalo za 4,1 %, vendar so ustvarili za 13,7 % več prihodkov od prodaje, od tega na tujih trgih za 14,1 % več prihodkov od prodaje kot preteklo leto. Opremljenost s sredstvi se je glede na preteklo leto povečala za 4,6 %. Podjetnikov dohodek se je v povprečju zmanjšal za 3 %, negativni poslovni izid pa povečal za 62,2 %.

Gospodarstvo v občini Semič je v fazi okrevanja, vendar še ne dosega rezultatov pred krizo.

1 Osnovni podatki poslovanja gospodarskih družb in samostojnih podjetnikov v letu 2017

V občini Semič je v letu 2017 poslovalo **56 gospodarskih družb** (3 več kot lani) in **70 samostojnih podjetnikov** (3 manj kot lani). Skupaj so zaposlovali **666 ljudi**, kar je 3,7 % več kot v lanskem letu in ustvarili **70 mio EUR prihodkov od prodaje** oz. 10,7 % več kot v letu 2016. Na **tujih trgih** so ustvarili **24,8 mio EUR prihodkov od prodaje** (24,5 % več kot predhodno leto), kar predstavlja 35,4 % vseh prihodkov od prodaje. Imeli so za **48,5 mio EUR obveznosti do virov sredstev** oz. 9,8 % več sredstev kot v letu 2016.

Osnovni podatki poslovanja družb in samostojnih podjetnikov v občini Semič v letu 2017 so razvidni v Tabeli 2.

Tabela 1: Poslovanje gospodarskih družb in samostojnih podjetnikov v občini Semič v letu 2017

Gospodarske družbe in sam. podjetniki	Število 2017	Indeks 17/16	Zaposleni 2017	Indeks 17/16	Delež v %	Prihodki od prodaje v mio EUR 2017	Indeks 17/16	Delež v %	Prihodki na tujih trgih v mio EUR 2017	Indeks 17/16	Delež v % (od prihodkov vseh družb)	Delež prihodkov na tujih trgih 2017	Sredstva na dan 31.12.2017 v mio EUR	Indeks 17/16	Delež v %
Sp	70	95,9	102	108,8	15,3	9,4	113,7	13,5	0,4	114,1	1,6	4,1	7,5	104,6	15,5
Mikro	41	82,0	82	31,8	12,3	6,8	35,1	9,6	0,9	29,7	3,8	14,0	8,6	45,8	17,8
Male	13	1300,0	223	917,9	33,5	18,8	483,7	26,8	4,9	317,3	19,8	26,1	16,4	535,8	33,8
Srednje	2	100,0	259	97,0	38,9	35,1	110,1	50,1	18,6	124,9	74,8	52,9	16,0	105,9	32,9
Velike	0	0,0	0	0,0	0,0	0,0	0,0	0,0	0,0	0,0	0,0	0,0	0,0	0,0	0,0
SKUPAJ	126	100,0	666	103,7	100,0	70,0	110,7	100,0	24,8	124,5	100,0	35,4	48,5	109,8	100,0
Družbe	56	105,7	564	102,8	84,7	60,6	110,2	86,5	24,4	124,6	98,4	34,9	41,0	110,8	84,5

Vir: AJPES, Letno poročilo za leto 2016 in 2017.

V letu 2017 ni bilo v občini Semič registrirane nobene velike družbe, registrirani sta bili 2 srednji družbi, 13 malih družb, 41 mikro družb in 70 samostojnih podjetnikov.

Iz podatkov je razvidno, da sta v letu 2017 najbolje poslovali **srednji družbi**. Zaposlovali sta 259 oseb (38,9 %) in ustvarili 35,1 mio EUR prihodkov od prodaje, kar predstavlja 50,1 % vseh prihodkov od prodaje v gospodarskih družbah v občini Semič. Ustvarili sta tudi največ prihodkov od prodaje na tujih trgih od vseh gospodarskih subjektov (18,6 mio EUR oz. 74,8 %), po opremljenosti s sredstvi na zaposlenega pa sta na drugem mestu za malimi družbami (na dan 31. 12. 2017 so razpolagale z 16 mio EUR sredstev). **Sledijo jim male družbe**, ki so v letu 2017 zaposlovale 223 oseb oz. 33,5 %, ustvarile so 18,8 mio EUR prihodkov od prodaje oz. 26,8 % vseh prihodkov od prodaje vseh gospodarskih subjektov v občini. Od tega so ustvarile za 4,9 mio EUR prihodkov od prodaje na tujih trgih oz. 19,8 % vseh prihodkov od prodaje na tujih trgih vseh gospodarskih družb, prve po velikosti pa so bile glede na opremljenost s sredstvi na zaposlenega (16,4 mio EUR).

Položaj gospodarskih družb v regiji JV Slovenija:

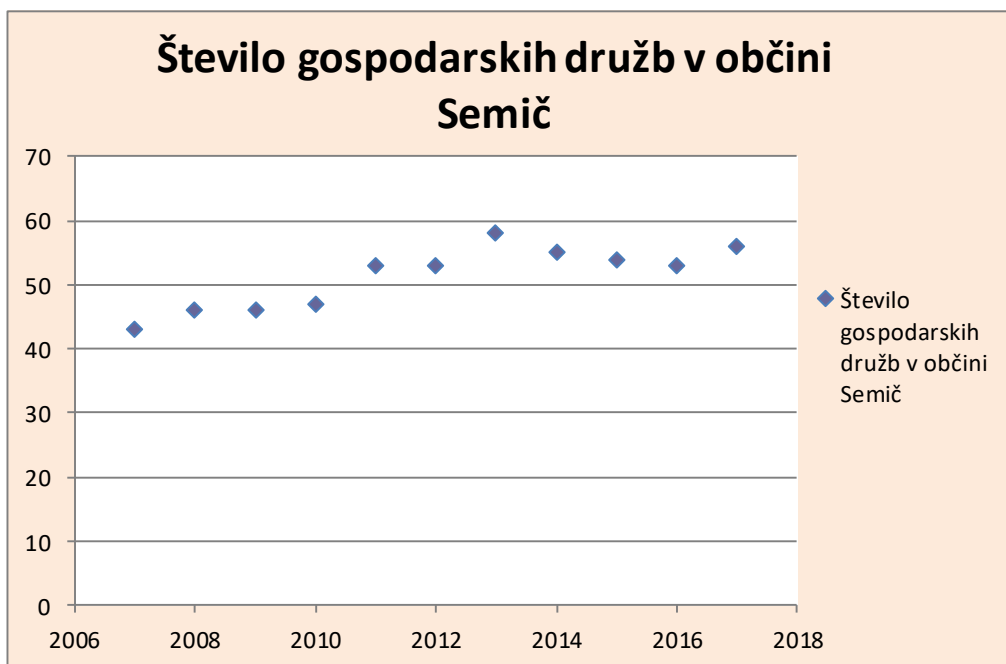
- V občini Semič je poslovalo **2,2 %** gospodarskih družb regije (predhodno leto **2,0 %**),
- Zaposlovale so **1,9 %** zaposlenih v GD regije (predhodno leto **2,0 %**),
- Razpolagajo z **0,76 %** sredstev GD regije (predhodno leto z **0,77 %**),
- Ustvarile so **0,96 %** čistih prihodkov od prodaje GD v regiji (predhodno leto **1,03 %**),
- Dosegle so **0,6 %** prihodkov GD regije na tujih trgih (predhodno leto **0,7 %**),
- Dosegle so **1,2 %** neto dodane vrednosti GD regije (predhodno leto **1,3 %**).

2 Gospodarske družbe

V občini Semič je leta 2017 poslovalo **56 družb**, njihovo število se je glede na preteklo leto povečalo za 3 družbe. V občini je poslovalo **41 mikro družb** (9 manj kot v letu 2016), kar predstavlja 73,2 % vseh družb. Fizična rast gospodarskih družb se najbolj opazi na povečanju malih družb (indeks 1300 % glede na leto 2016). V Semiču je bilo v letu 2017 registriranih **13 malih družb**, kar je kar 12 družb več kot v letu 2016 (*Agri, d.o.o., Beles, d.o.o., Elstab Lde, d.o.o., Feroles, d.o.o., Intermetal, d.o.o., Iskra IP, d.o.o., Jeklostil, d.o.o., Kambič, d.o.o., Klimaj, d.o.o., Kovinarstvo Ivanetič, d.o.o., Nix, d.o.o., Trankop, d.o.o., TS Metal, d.o.o.,*). Delež majhnih družb glede na vse družbe v občini je 23,2 %. V občini sta poslovali **2 srednje veliki družbi** (*Cablex plastik, d.o.o. in Unitplast, d.o.o.*).

Gibanje števila gospodarskih družb v občini Semič v obdobju 2007 - 2017 prikazuje Graf 1.

Graf 1: Gibanje števila gospodarskih družb v občini Semič



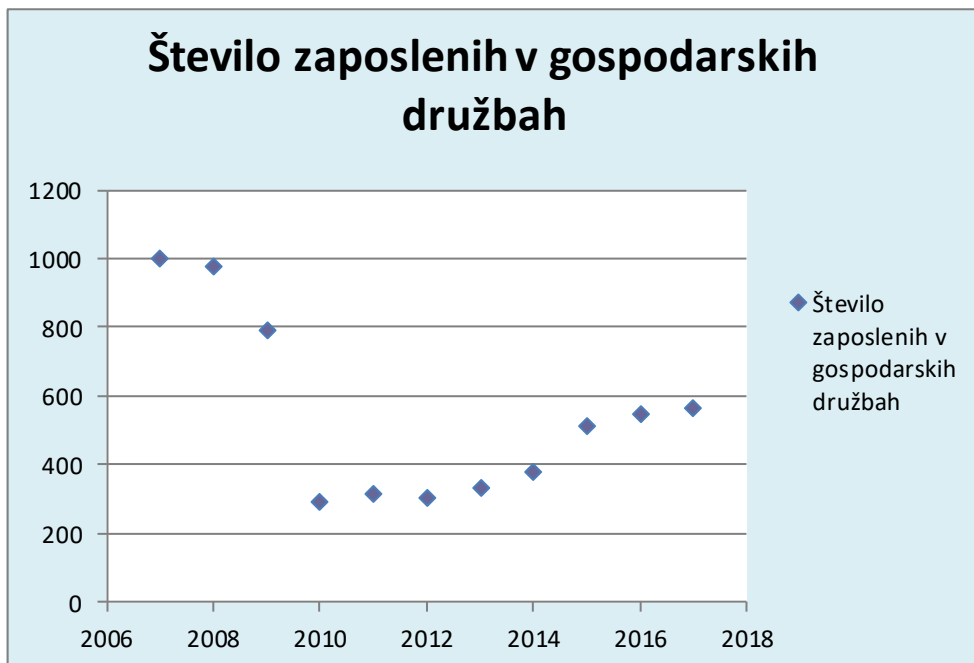
Vir: AJPES, Letna poročila za leta 2007, 2008, 2009, 2010, 2011, 2012, 2013, 2014, 2015, 2016, 2017.

3 Zaposlovanje v gospodarskih družbah in brezposelnost

V letu 2017 so gospodarske družbe v občini Semič zaposlovale **564¹ oseb**, kar je 2,8 % več kot preteklo leto. **Največ oseb sta zaposlovali srednji družbi**, in sicer sta **2 srednji družbi** zaposlovali **259 oseb** oz. **38,9 % vseh zaposlenih** v gospodarskih družbah občine Semič. V **13 malih družbah** je bilo zaposlenih **223 oseb** oz. **33,5 % vseh zaposlenih** v gospodarskih družbah občine. **Število zaposlenih se je najbolj zmanjšalo v mikro družbah**, in sicer so te v letu 2017 zaposlovale **82 oseb** oz. **12,3 % vseh zaposlenih** v gospodarskih družbah, v letu 2016 pa kar 257 zaposlenih (indeks 2017/2016 je 31,8 %).

Graf 2 prikazuje gibanje števila zaposlenih v gospodarskih družbah s sedežem v občini Semič v obdobju od leta 2007 do leta 2017.

Graf 2: Gibanje števila zaposlenih v gospodarskih družbah občine Semič



Vir: AJPEŠ, Letna poročila za leta 2007, 2008, 2009, 2010, 2011, 2012, 2013, 2014, 2015, 2016, 2017.

Stopnja brezposelnosti v občini Semič **na dan 31. 12. 2017 je bila prvič nižja kot pred letom 2009**, in sicer je znašala **10,9 %**, kar predstavlja **201 osebo** ter je bila za 2,2 odstotne točke nižja kot v letu 2016. Najvišja brezposelnost v Semiču je bila januarja 2014, ko je stopnja brezposelnosti znašala 17,2 %, brezposelnih pa je bilo kar 321 oseb. Po januarju 2014 je brezposelnost pričela postopoma upadati. Decembra 2017 je bilo v Semiču **največ brezposelnih s I. in II. stopnjo izobrazbe (OŠ ali manj)**, in sicer 49,3 %, kar predstavlja 99 oseb, s 23,4 % sledijo osebe s III. in IV. stopnjo izobrazbe (nižje in srednje poklicno izobraževanje), kar predstavlja 47 oseb in z 16,4 % osebe s V. stopnjo

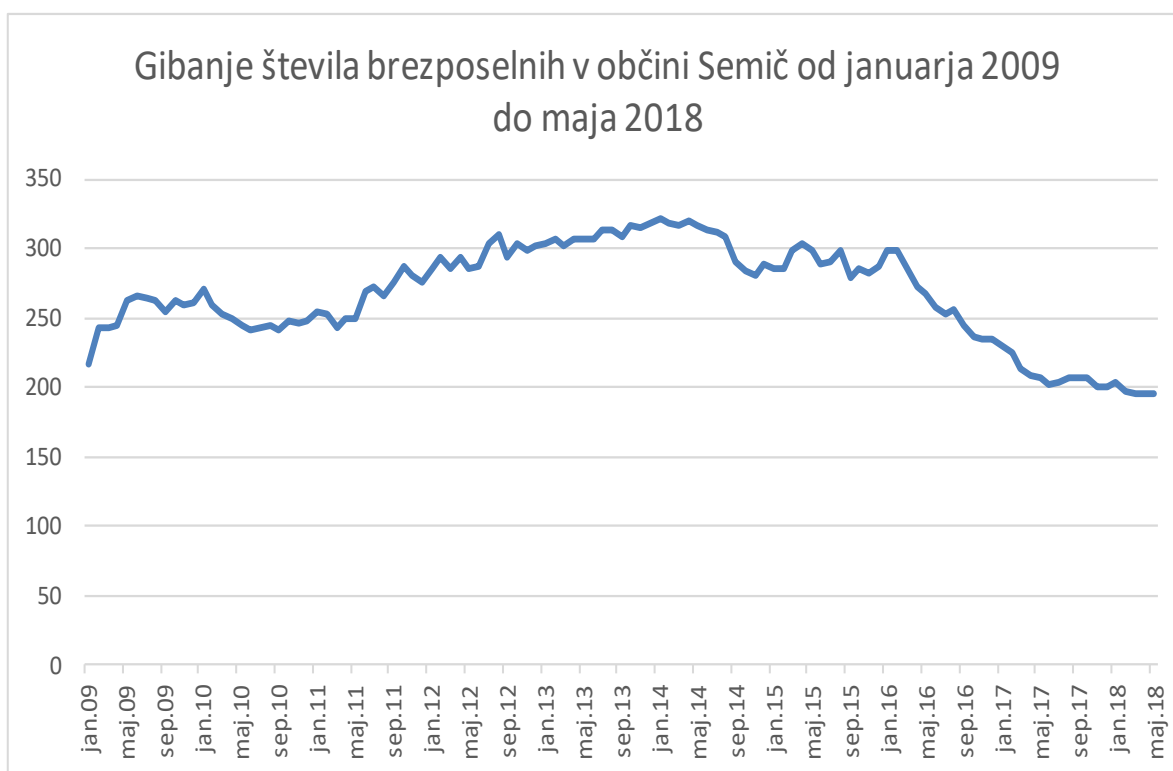
¹ Število predstavlja povprečno število zaposlenih na podlagi opravljenih delovnih ur v obračunskem obdobju.

izobrazbe (srednje tehniško, strokovno, splošno izobraževanje), kar predstavlja 33 oseb. **Najmanj brezposelnih oseb je bilo s 6., 7. in 8. stopnjo izobrazbe** (visokošolsko izobraževanje prve, druge, tretje stopnje), in sicer je bilo teh oseb 22 oz. 10,9 %. Decembra 2017 je bilo v občini Semič **največ brezposelnih oseb v starosti 55 let ali več (35,3 %)**, sledijo osebe v starosti 30 do 39 let (16,4 %), v starosti 40 do 49 let (13,9 %), v starosti 50 do 54 let (12,9 %), v starosti 25 do 29 let je bilo 11,4 % brezposelnih oseb, **najmanj brezposelnih oseb pa je bilo v starosti od 15 do 24 let (10 %)**.

Decembra 2017 je bilo na Zavodu RS za zaposlovanje med registrirano 201 brezposelno osebo **največ dolgotrajno brezposelnih (36 mesecev ali več)**, in sicer **41,3 %**, do 2 mesecev je bilo brezposelnih 17,4 % oseb, 13,9 % oseb je bilo brezposelnih 12 do 23 mesecev, 10 % oseb 3 do 5 mesecev, 7,5 % oseb je bilo brezposelnih 24 do 35 mesecev, 5,5 % oseb je bilo brezposelnih 9 do 11 mesecev in 4,5 % oseb 6 do 8 mesecev.

Gibanje števila brezposelnih oseb v občini Semič v obdobju od januarja 2009 do maja 2018 prikazuje Graf 3.

Graf 3: Gibanje števila brezposelnih oseb v občini Semič od januarja 2009 do marca 2018

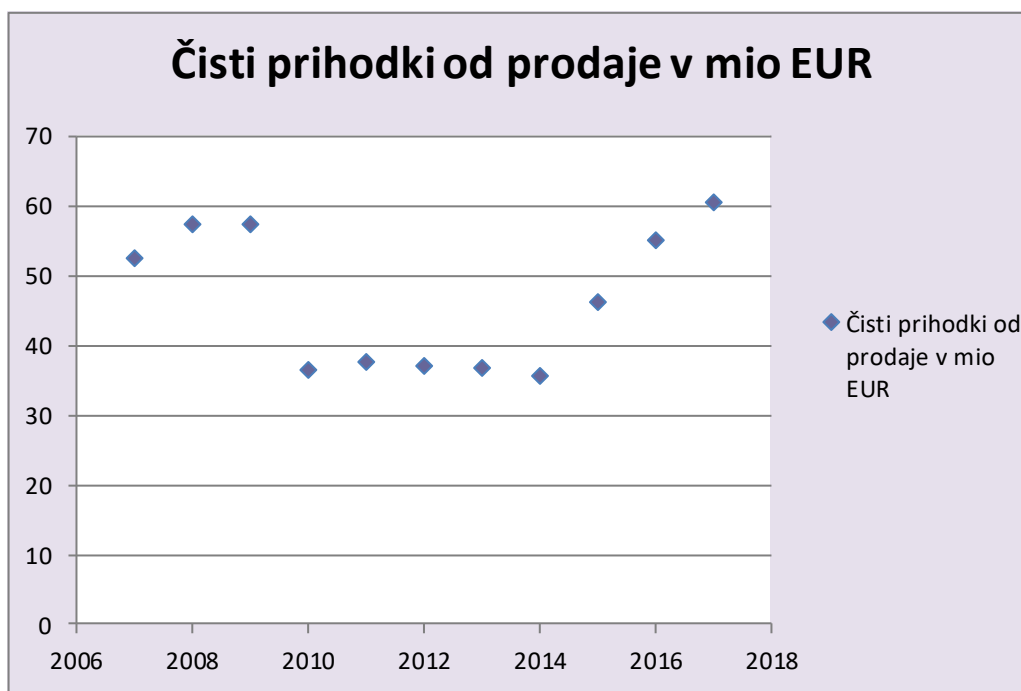


Vir: SURS, ZRZS, 2018.

4 Čisti prihodki od prodaje

Družbe v občini Semič so v letu 2017 ustvarile **60,6 mio EUR čistih prihodkov od prodaje**, kar je za **10,2 % več kot predhodno leto**. Največ prihodkov od prodaje sta ustvarili srednji družbi, in sicer **35,1 mio EUR**, kar je 10,1 % več kot predhodno leto. **Glede na leto 2016 so čiste prihodke od prodaje najbolj povečale male družbe (za 383,7 %)**, in sicer je 13 malih družb v občini Semič v letu 2017 ustvarilo 18,8 mio EUR čistih prihodkov od prodaje (leta 2016 – 3,9 mio EUR). **Čiste prihodke od prodaje pa so glede na leto 2016 najbolj zmanjšale mikro družbe (za 64,9 %)**, in sicer so te v letu 2017 ustvarile 6,8 mio EUR čistih prihodkov od prodaje, v letu 2016 pa 19,2 mio EUR čistih prihodkov od prodaje. Graf 4 prikazuje vrednosti in gibanje čistega prihodka od prodaje v občini Semič.

Graf 4: Čisti prihodek od prodaje gospodarskih družb v občini Semič

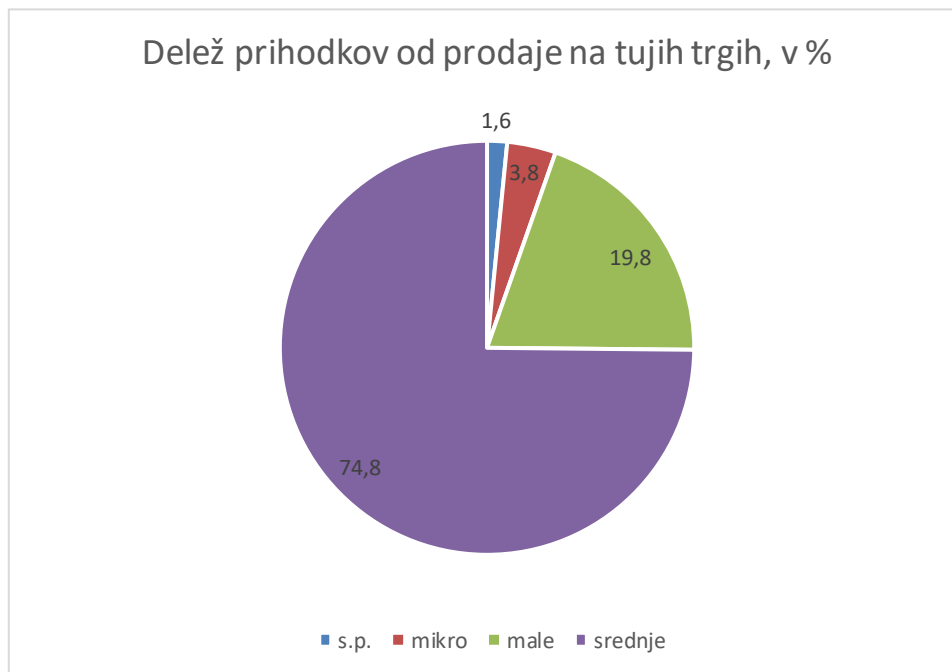


Vir: AJPES, Letna poročila za leta 2007, 2008, 2009, 2010, 2011, 2012, 2013, 2014, 2015, 2016, 2017.

Na tujih trgih so družbe občine Semič skupaj ustvarile **24,4 mio EUR prihodkov ali za 24,6 % več izvoza kot preteklo leto**. Delež prihodkov, ustvarjenih na tujih trgih je bil 34,9 % in se je glede na preteklo leto zmanjšal za 0,8 odstotne točke. Daleč **največ prihodkov na tujih trgih sta ustvarili srednji družbi**, in sicer 18,6 mio EUR oz. za 24,9 % več kot v letu 2016, kar pomeni 74,9 % vseh prihodkov od prodaje na tujih trgih vseh gospodarskih družb v Semiču. Srednji družbi sta drugače ustvarili kar 52,9 % svojih prihodkov od prodaje na tujih trgih. **V primerjavi z letom 2016 so prihodke od prodaje na tujih trgih najbolj povečale male družbe**, in sicer kar za 217,3 %. Male družbe so tako v letu 2017 na tujih trgih ustvarile za 4,9 mio EUR prihodkov oz. 19,8 % vseh prihodkov od prodaje na tujih trgih vseh gospodarskih družb v Semiču. Same so na tujih trgih ustvarile 26,1 % vseh svojih prihodkov od prodaje. **Prihodke na tujih trgih so v letu 2017 najbolj**

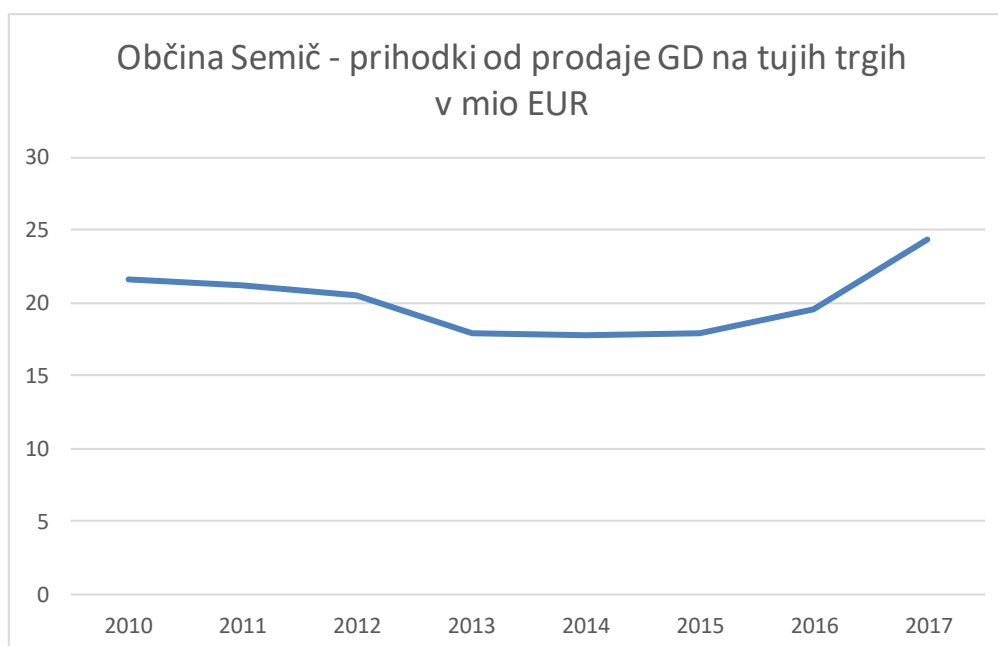
zmanjšale mikro družbe, in sicer kar za 70,3 %. V letu 2017 so ustvarile 0,94 mio EUR prihodkov na tujih trgih oz. 3,8 % vseh prihodkov od prodaje na tujih trgih vseh gospodarskih družb v Semiču.

Graf 5: Delež prihodkov od prodaje na tujih trgih, ki so ga ustvarile družbe po velikosti, %



Vir: AJPES, Letna poročila za leta 2007, 2008, 2009, 2010, 2011, 2012, 2013, 2014, 2015, 2016, 2017.

Graf 6: Občina Semič – prihodki od prodaje gospodarskih družb na tujih trgih v mio EUR



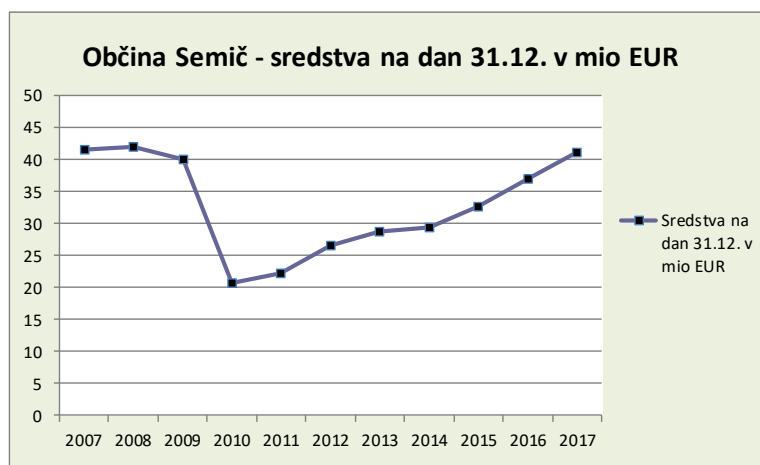
Vir: AJPES, Letna poročila za leta 2007, 2008, 2009, 2010, 2011, 2012, 2013, 2014, 2015, 2016, 2017.

5 Sredstva

Ob koncu leta 2017 so imele družbe v občini Semič za **41 mio EUR sredstev** oziroma za 10,8 % več obveznosti do virov sredstev kot v letu 2016. **Najbolj so se sredstva zmanjšala mikro družbam**, in sicer kar za 54,2 % v primerjavi z letom 2016. Mikro družbe so v letu 2017 razpolagale z 8,7 mio EUR sredstev, v letu 2016 pa kar z 18,9 mio EUR sredstev. **Z največ sredstev pa so razpolagale majhne družbe** (16,4 mio EUR), ki so se jim sredstva glede na leto 2016 povečala kar za 435,81 %. Srednji družbi sta razpolagali z 16 mio EUR sredstev, glede na predhodno leto so jim sredstva povečala za 5,9 %.

Graf 7 prikazuje vrednosti sredstev s katerimi so gospodarske družbe občine Semič razpolagale v obdobju 2007-2017. Iz Grafa 8 je razviden delež sredstev v gospodarskih družbah občine Semič na dan 31.12.2017.

Graf 7: Prikaz vrednosti sredstev v gospodarskih družbah občine Semič (v mio EUR)



Vir: AJPES, Letna poročila za leta 2007, 2008, 2009, 2010, 2011, 2012, 2013, 2014, 2015, 2016, 2017.

Graf 8: Delež sredstev na dan 31.12.2017 po velikosti družb v občini Semič

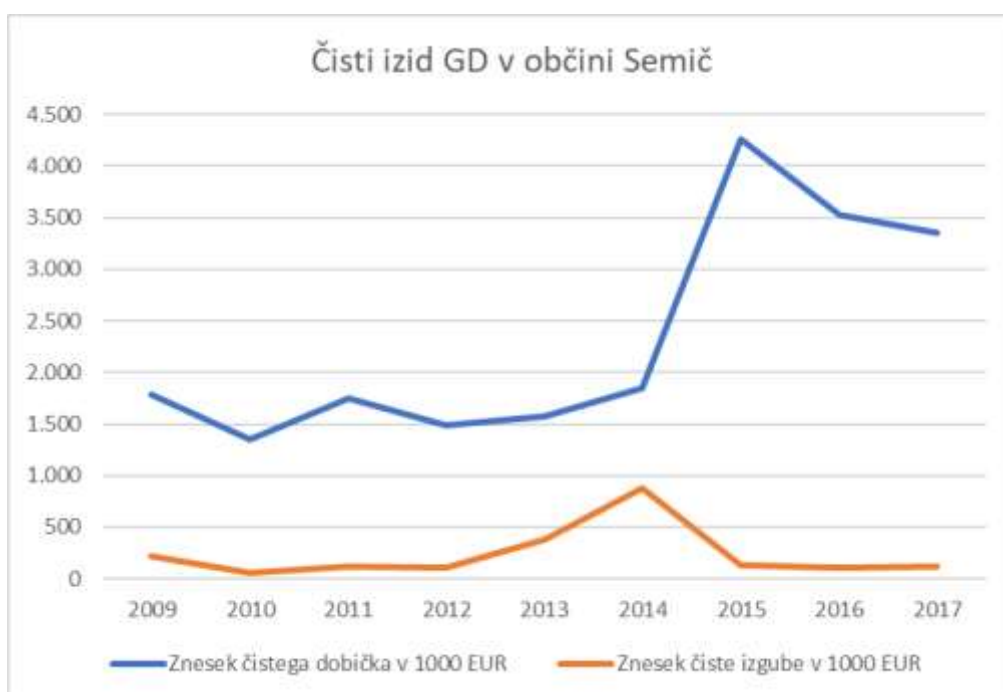


Vir: AJPES, Letna poročila za leta 2007, 2008, 2009, 2010, 2011, 2012, 2013, 2014, 2015, 2016, 2017.

6 Čisti dobiček, čista izguba in neto poslovni izid družb

Od 56 družb v občini Semič je v letu 2017 **poslovalo z dobičkom 44 družb**, enako kot preteklo leto, kar predstavlja 78,6 % vseh družb. Družbe so ustvarile **3.353.000 EUR čistega dobička**, kar je za 4,9 % manj dobička kot leta 2016. **9 družb ali 16,1 % je poslovalo z izgubo** (2 več kot lani). **Znesek čiste izgube** teh družb je znašal **125.000 EUR**. **Neto čisti rezultat družb** v občini Semič v letu 2017 je bil **pozitiven in je znašal 3.228.000 EUR**. Iz Grafa 9 je razviden čisti izid GD v občini Semič.

Graf 9: Gibanje čistega dobička in čiste izgube družb v občini Semič v letih 2009-2017



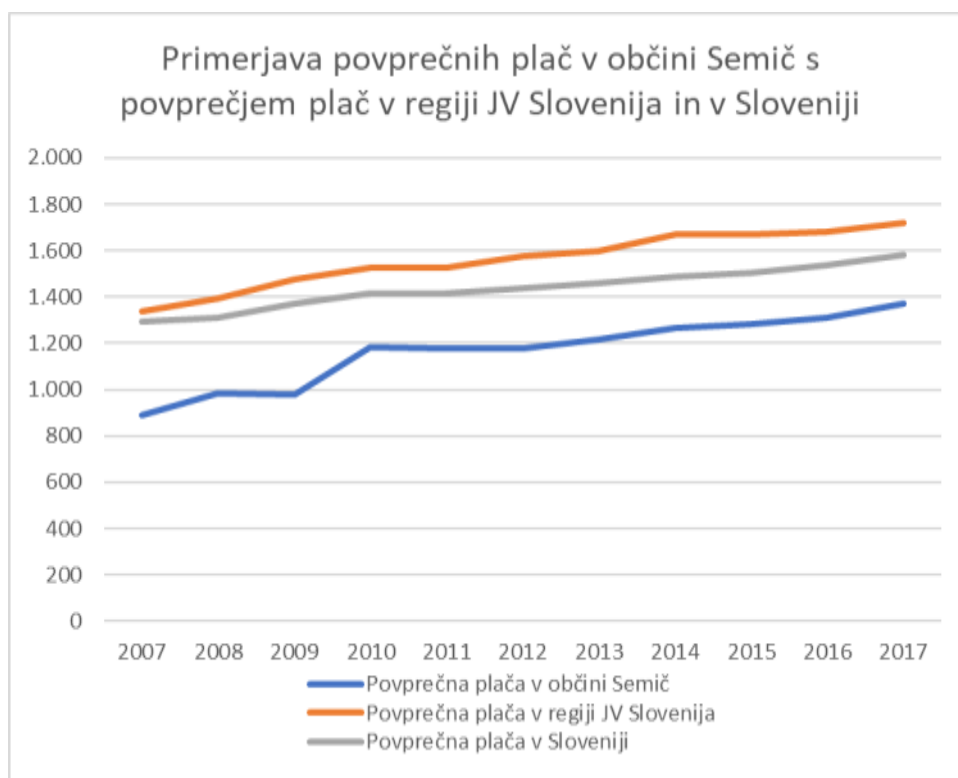
Vir: AJPES, Letna poročila za leta 2007, 2008, 2009, 2010, 2011, 2012, 2013, 2014, 2015, 2016, 2017.

7 Povprečne plače

Povprečna bruto plača v občini Semič v letu 2017 je znašala **1.370 EUR** in **zaostaja za povprečno plačo v regiji JV Slovenija za 211 EUR oz. dosega 86,6 % povprečne plače v regiji JV Slovenija, za povprečno slovensko plačo pa zaostaja za 352 EUR oziroma dosega 79,5 % slovenske povprečne plače.** Povprečna plača v občini se je glede na preteklo leto zvišala za 4,3 % in je najvišja v Beli krajini – od povprečne plače v občini Metlika je višja za 11,1 %, od povprečne plače v občini Črnomelj pa za 8,7 %.

Graf 10 prikazuje razkorak med povprečno plačo v občini Semič in povprečno plačo v regiji JV Slovenija in državi.

Graf 10: Gibanje povprečne plače v občini Semič v obdobju 2007-2017



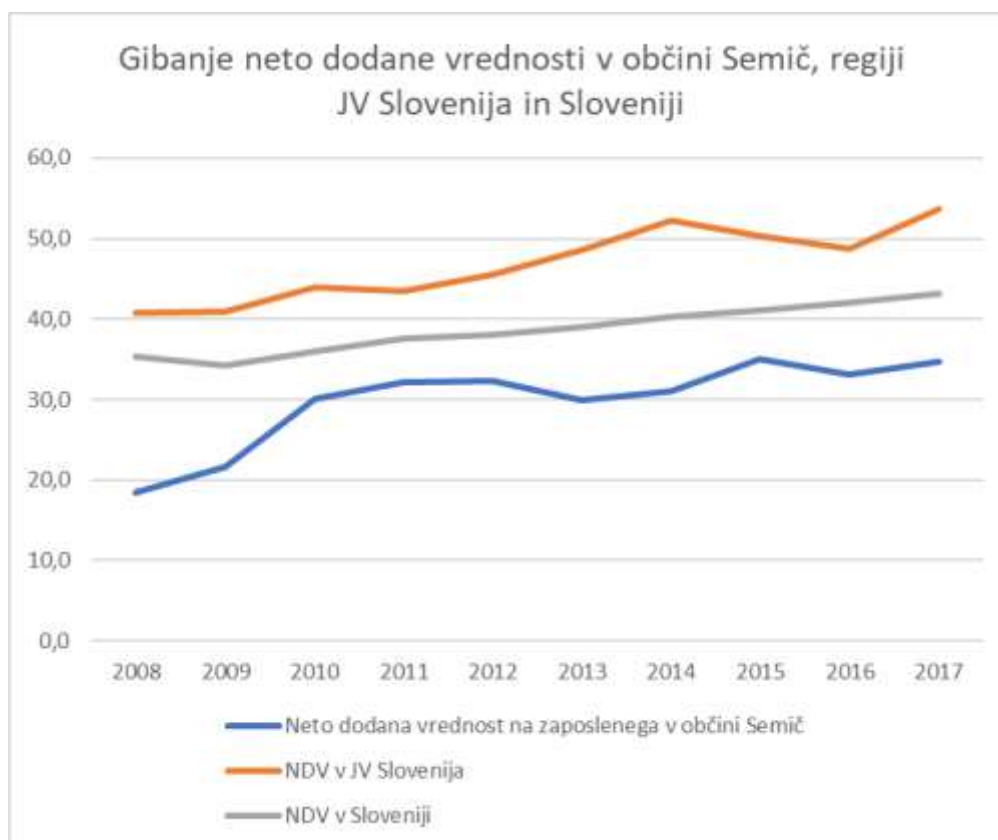
Vir: AJPES, Letna poročila za leta 2007, 2008, 2009, 2010, 2011, 2012, 2013, 2014, 2015, 2016, 2017.

8 Neto dodana vrednost na zaposlenega

V občini Semič je bila v letu 2017 neto dodana vrednost na zaposlenega **34.743 EUR** (preteklo leto 33.135 EUR), kar predstavlja 4,9 % povečanje glede na leto 2016. **Zaostanek neto dodane vrednosti na zaposlenega v primerjavi z našo regijo je še vedno ogromen – 35,3 %, tudi za državnim povprečjem še zmeraj zaostajamo za 19,5 %.** Od belokranjskih občin ima občina Semič najvišjo neto dodano vrednost na zaposlenega, in sicer je neto dodana vrednost na zaposlenega za 16,5 % višja kot v občini Metlika in za 7,4 % višja kot v občini Črnomelj.

Graf 11 prikazuje gibanje neto dodane vrednosti na zaposlenega v občini Semič, regiji JV Slovenija in državi v obdobju 2008-2017.

Graf 11: Gibanje neto dodane vrednosti na zaposlenega v občini Semič v obdobju 2008 – 2017



Vir: AJPES, Letna poročila za leta 2007, 2008, 2009, 2010, 2011, 2012, 2013, 2014, 2015, 2016, 2017

9 Poslovanje samostojnih podjetnikov

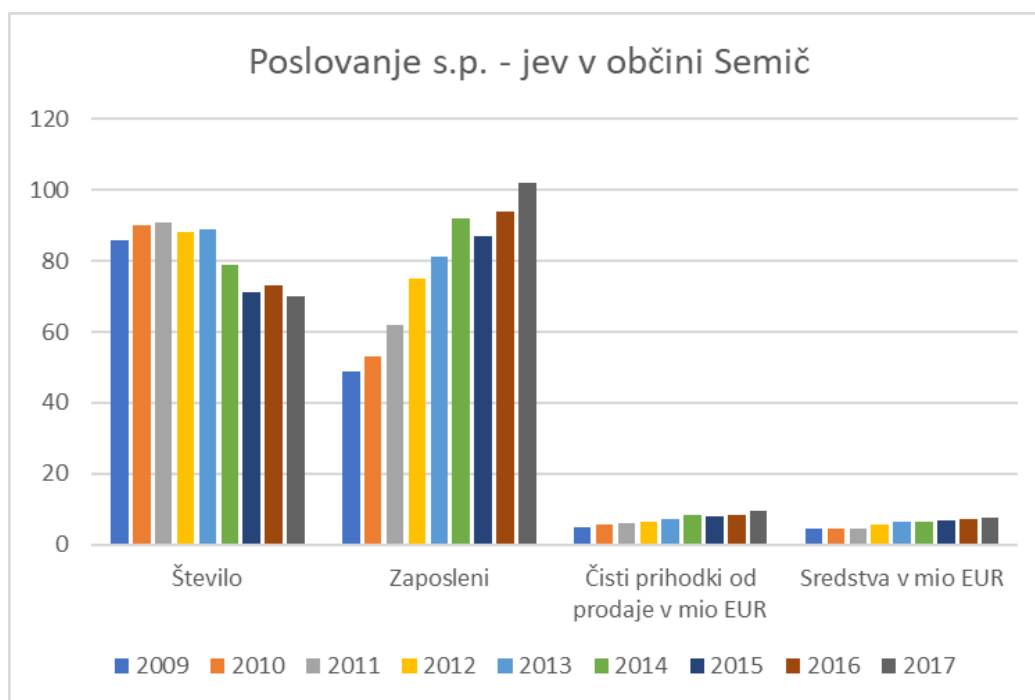
Ob koncu leta 2017 je v občini Semič poslovalo **70 samostojnih podjetnikov**, kar je 3 manj kot preteklo leto. Samostojni podjetniki so **zaposlovali 102 osebi**, kar predstavlja **15,3 % vseh zaposlenih v gospodarskih subjektih** s sedežem v občini Semič. Dva podjetnika (Didograd, Gregor Didovič, s.p. in Fuks orodjarna, Jože Simonič, s.p.) se uvrščata po velikosti med majhne podjetnike. Noben podjetnik se ne uvršča med srednje ali velike podjetnike, mnogi izvajajo dejavnost sami, brez zaposlenih.

Samostojni podjetniki so v letu 2017 ustvarili **9,4 mio EUR čistih prihodkov od prodaje** (1,13 mio EUR več kot v letu 2016) ali dobrih 13,5 % od skupne prodaje gospodarskih subjektov. Njihov čisti prihodek od prodaje se je povečal za 13,7 % glede na preteklo leto. **Prihodki na tujih trgih so znašali 0,39 mio EUR** in so se glede na leto 2016 povečali za 14,7 %. V skupni prodaji to predstavlja 1,6 %

Ob koncu leta 2017 so imeli samostojni podjetniki v občini **7,5 mio EUR sredstev** oziroma obveznosti do sredstev, kar je za 4,6 % več kot ob koncu leta 2016. Razpolagali so s 15,5 % sredstvi med vsemi gospodarskimi subjekti.

Poslovanje samostojnih podjetnikov prikazuje Graf 12.

Graf 12: Poslovanje samostojnih podjetnikov v občini Semič v obdobju 2009-2017



Vir: AJPES, Letna poročila za leta 2007, 2008, 2009, 2010, 2011, 2012, 2013, 2014, 2015, 2016, 2017

V letu 2017 je imelo **pozitiven poslovni izid 59 podjetnikov oz. 84,3 % vseh podjetnikov**, kar je 3 manj kot preteklo leto (v letu 2016 je imelo pozitiven poslovni izid 62 podjetnikov). Skupaj so ustvarili **546.000 EUR podjetnikovega dohodka**, kar je za 17.000 EUR (3,1 %) manj kot preteklo. **11 samostojnih podjetnikov** (enako kot leta 2016) je imelo **negativen poslovni izid**. Skupni negativni izid leta 2017 je dosegel 60.000 EUR in je znašal 23.000 EUR (62,2 %) več kot preteklo leto (v letu 2016 je znašal skupni negativni poslovni izid 37.000 EUR).

Podjetnikov izid v občini Semič od leta 2009 do leta 2017 prikazuje Graf 13.

Graf 13: Poslovni izid podjetnikov v občini Semič



Vir: AJPES, Letna poročila za 2009, 2010, 2011, 2012, 2013, 2014, 2015, 2016, 2017.

V občini Semič je v letu 2017 poslovalo **2 % vseh podjetnikov v regiji^[1] JV Slovenija** (enako preteklo leto), zaposlovali so **3,2 % zaposlenih pri podjetnikih v regiji** (lani 3,1 %), ustvarili **2,6 % neto prihodka od prodaje** (leta 2016 2,5 %) ter razpolagali z **3 % sredstev podjetnikov v regiji** (leta 2016 2,9 %).

^[1]Odstotek se nanaša na podjetnike, ki so predložili letno poročilo.